# 携帯トイレ

## を知っていますか?

**大雪山国立公園**
**携帯トイレ普及宣言**

大雪山国立公園連絡協議会　2025年8月発行

## どこで買えるの?

ビジターセンターや、大雪山国立公園周辺のセイコーマートの一部店舗、登山用品店、スポーツ店などでも取り扱いしています。

山のトイレを考える会

## 携帯トイレとは?

便袋&
高密閉
チャック袋

ポリマーと
チャック袋で
もれず臭わない!

携帯トイレ
ブース



ブース内には
便座が設置されています。

常設トイレのない場所や災害時に使う便袋。トイレの少ない大雪山では携帯トイレを使います。使用後は外袋に入れて持ち帰ることで、山にし尿を残さず、山岳環境を守ることができます。

# どのように使いますか？

## 携帯トイレの使い方

1



上の部分を切り取ると、結び紐になります。

2

チャック袋から便袋を取り出し、広げてから便座に被せて使用します。

3

使用後は中の空気を抜いて、袋の口を結びます。

4



チャック袋に入れ、ジッパーを閉じます。

5

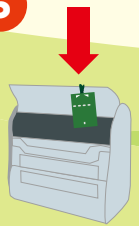

登山口にある専用の回収箱に捨てるか、家に持ち帰り処分してください。(※)

※各自治体の処理に従って下さい。

# なぜ携帯トイレが必要なの？

大雪山には常設のトイレが少なく、し尿の散乱やお花畑に踏み込むことによる高山植生の消失が大きな問題になっています。

水質の保全

景観の保全

高山植生の保護

水場の汚染

使用済みのティッシュが散乱

トイレ使用の際に踏みつけられ消失した植生